



2025

TERYX® KRX4™ 1000

Kawasaki

Let the Good Times Roll®




-  METALLIC LIGHT GRAY/SUPER BLACK
-  METALLIC SIERRA BLUE/SUPER BLACK



POTENCIA		Dimensiones del compartimento de carga (LxAxA)	
Motor	Motor de 4 tiempos, DOHC, bicilíndrico paralelo de 8 válvulas, con refrigeración líquida	Capacidad de carga del compartimento de carga	14,6 x 33,1 x 9,1 pulgadas
Cilindrada	999 cc	Capacidad de carga útil	159 kg
Par máximo	103,99 Nm a 7000 rpm	Capacidad de asientos	454 kg
Diámetro x Carrera	92,0 x 75,1 mm	Capacidad de remolque	4
Relación de compresión	11,5:1	Capacidad de remolque	N/A
Sistema de combustible	DFI® con (2) cuerpos de mariposa de 50 mm	Luces	(2) faros LED, (2) luces traseras LED, luz de freno LED
Ignition	TCBI con electronic advance	DETALLES	
Arranque	Eléctrico		
Transmisión	CVT automática con embrague centrífugo (H,L,N,R)		
Transmisión final	4x2/4x4 seleccionable con diferencial delantero de bloqueo, eje		
Freno motor	Sí		
CAPACIDAD		Cuadro	Tipo escalera, acero tubular
Suspensión delantera/ recorrido del neumático	Doble horquilla, amortiguadores Showa 2.5 con depósito de reserva, precarga completamente ajustable y amortiguación de compresión ajustable de 24 pasos/ 18,6 pulgadas	Longitud total	133,7 pulgadas
Suspensión trasera/ recorrido del neumático	Suspensión trasera de 4 brazos de arrastre, amortiguadores Showa 2.5 con depósito de reserva, precarga completamente ajustable y amortiguación de compresión ajustable de 24 pasos/ 21,1 pulgadas	Anchura total	68,1 pulgadas
Neumáticos delanteros	Maxxis® Carnivore 31 x 10.00R15 8PR	Altura total	76,2 pulgadas
Neumáticos traseros	Maxxis® Carnivore 31 x 10.00R15 8PR	Peso en orden de marcha	952 kg* / 953 kg* Modelo CA
Wheel Type	Aleación	Distancia entre ejes	125,8 pulgadas
Dirección	Dirección asistida eléctrica (EPS) / de cremallera	Instrumentación	Cuentakilómetros digital multifunción con tacómetro de barra (2 opciones de visualización), velocímetro digital, indicador de combustible de barra, indicador de marcha (L, H, N, R), indicador de modo de potencia, indicador de modo de conducción (4x2/4x4/4x4 +bloqueo del diferencial), indicador de conducción económica, reloj, odómetro, cuentakilómetros parcial doble, contador de horas, temperatura del agua, indicador digital de la batería, barra de temperatura CTV, testigo de advertencia del cinturón de seguridad, testigo de advertencia del aceite, testigo de comprobación del motor, testigo de advertencia de la temperatura del agua, testigo de punto muerto, testigo de marcha atrás, testigo de aparcamiento, testigo de advertencia del EPS y testigo de advertencia de la correa CVT.
Freno delantero	Discos hidráulicos dobles con pinzas de doble pistón	Características adicionales	Placas protectoras de acero con orificios de drenaje
Freno trasero	Discos hidráulicos dobles con pinzas de un pistón	Opciones de color	Gris Metallic Light/Negro Super, Azul Metallic Sierra/Negro Super
Altura libre al suelo	14,8 pulgadas (máximo), 14,2 pulgadas (estándar)	Garantía	Garantía limitada de 6 meses
Capacidad de combustible	40 L		
Radio de giro	7,1 m		

Escanear con cámara para ver videos, características clave y más.



\*Curb weight includes all necessary materials and fluids to operate correctly, full tank of fuel (more than 90 percent capacity) and tool kit (if supplied). KAWASAKI CARES: Read Owner's Manual and all on-product warnings. Warning: The Teryx® side x side can be hazardous to operate. For your safety: Always wear a helmet, eye protection and protective clothing. Never operate under the influence of drugs or alcohol. Avoid excessive speeds and stunt driving. Be extra careful on difficult terrain. Protect the environment. The Kawasaki Teryx side x side is an off-highway vehicle only, and is not designed, equipped or manufactured for use on public streets, roads or highways. ©2026 Kawasaki Motors Corp., U.S.A. Specifications subject to change. Visite [bolivia.kawasaki-la.com](http://bolivia.kawasaki-la.com) para obtener detalles completos del producto.